



da e

e

a a

aa e

会
议
材
料

2022 12 30

2022 12 30

9

2022 12 30










9:15 9:25 9:30 11:30

13:00 15:00

9:15 15:00

1

21

2022 11 21

13

114

26, 329, 312, 240


2, 632, 931, 224

26, 328, 172, 240

2, 632, 817, 224

	1 2

2022 20



" "

" "

6

" "

2.5

2.5

2022 5 17 2021

2022

2

2.5

5.46

"

"

5

5

0

"

"

11

11

0

"

"

7

2.1

3,932.72

"

"

10

3

0

B

4,100

0

37,598.59

63%

37%

2022 9 30

223,809.29

133,474.53

39,437.79

90,334.76

59.64% 2022 1-9

84,702.34

23,292.30

20,000

() ;
 ; ;
 ; ; ()
) ; ;
 30%
 40% 30%

2022 9 30 165,758.25
 123,072.84 (39,559.20)
 42,685.41 74.2% 2022 1-9
 97,300.71 11,643.52

180,000

30%
 2022 9 30 449,939.58
 362,364.50 (33,497.49)
 87,575.07 111,093.02
 23,517.95 80.54%
 2025 , 2022 1-9
 2,685.55

Rosebel Gold Mines N.V.

4,000

	950	A	7,999,000	B
A	95%		100%	
2022 9 30				462,967.72
	245,581.13	(131,825.86)
	217,386.59		5,219.92	
195,957.78			53.04%	2022 1-9
	186,657.60		21,587.09	

2022 11 30

4,011,909.6

3,849,268.88

95.95%

2021

56.48%

50%

2022 20



2022
2020

2022 20

--	--

" "

"

"

"

"

[2001]102

"

"

ESG

	ESG



ESG

()

25

15

()

=

× 6% ×

×

0.06%

0.1%

()

1

2

50%

1

2

3

ESG

20%

ESG

ESG

4

ESG

0.5-1.5

1 20
2 24 15
3 12
2,000
2,500 1,500

G Ý I1x* < Â ESG

ç .)"1 YT y>, û ë = ÂüÕA»F} ^q •2,, .<ñQ_ ` B (W ê™ Ä y>, û ë = •2,, .ç

>

" ®



" "

2022 20

EMBA 1957 10

2006 8 2009 11 2000

" "

27 1 18

1968 8

1996 3

2006 8 200841.92 reWBTF 15 114 BDCQ.000008871 0 595.32 841.92

1993

2009 11

2016 12

2016 12

2019 12

2019 12

1974 10

MBA

2001

2016 12

2019 12

2019 12

1974 11

1997 8

2022 5

1976 6

2013 10

/		
	85,100,000	0.323%
	2,723,050	0.010%
	1,728,938	0.007%
	977,000	0.004%
	905,571	0.003%
	510,000	0.002%
	300,000	0.001%



" "

2022 20

1955 10

1994 3

1998 4

1998 5

2000 4

2000 5

2017 3

2017 5

40 40

2019 12

1956 12

2

2

1

7

4

2019 12

1968 9

MBA

()

EMBA

1982 2018

25

50



2

3

2022

1964 5

2009

11

1963 10

2018

1972 12

“[www.1688.com](#)”、“[www.taobao.com](#)”、“[www.tmall.com](#)”等网站。

2016年12月31日，公司应收账款余额为1,000.00万元。

（4）其他

截至2016年12月31日，公司其他应收款余额为1,000.00万元。

（5）应付账款 截至2016年12月31日，公司应付账款余额为1,000.00万元。

截至2016年12月31日，公司应付账款余额为1,000.00万元。

（6）预收账款 截至2016年12月31日，公司预收账款余额为1,000.00万元。

截至2016年12月31日，公司预收账款余额为1,000.00万元。

（7）应付职工薪酬 截至2016年12月31日，公司应付职工薪酬余额为1,000.00万元。

截至2016年12月31日，公司应付职工薪酬余额为1,000.00万元。

（8）应交税费 截至2016年12月31日，公司应交税费余额为1,000.00万元。

截至2016年12月31日，公司应交税费余额为1,000.00万元。

（9）其他应付款 截至2016年12月31日，公司其他应付款余额为1,000.00万元。

截至2016年12月31日，公司其他应付款余额为1,000.00万元。


（10）长期应付款 截至2016年12月31日，公司长期应付款余额为1,000.00万元。

截至2016年12月31日，公司长期应付款余额为1,000.00万元。

（11）其他非流动负债 截至2016年12月31日，公司其他非流动负债余额为1,000.00万元。

截至2016年12月31日，公司其他非流动负债余额为1,000.00万元。

（12）所有者权益 截至2016年12月31日，公司所有者权益余额为1,000.00万元。



甲甲有限公司 法定代表人 张三

2016年12月31日